



คู่มือการปฏิบัติงาน พัฒนาชุมชน



องค์การบริหารส่วนตำบลปล้อง

ติดต่อได้ที่ www.plongcr.go.th.

คู่มือการปฏิบัติงาน

นักพัฒนาชุมชน

นักพัฒนาชุมชน มีหน้าที่ปฏิบัติงานด้านวิชาการพัฒนาชุมชน เกี่ยวกับการพัฒนาชุมชน ด้านเศรษฐกิจ สังคม วัฒนธรรม การศึกษา และสันตนาการ การอนามัยและสุขภาพ การปกครองท้องถิ่นและความเจริญ ด้านอื่น ๆ โดยเป็นผู้ประสานงานระหว่างส่วนราชการและองค์การอื่น ๆ ที่เกี่ยวข้อง เพื่อช่วยเหลือประชาชน ในท้องถิ่นทุกด้าน และปฏิบัติหน้าที่อื่นที่เกี่ยวข้อง

นักพัฒนาชุมชนระดับปฏิบัติการ ปฏิบัติงานในฐานะผู้ปฏิบัติงานระดับต้น ที่ต้องใช้ความรู้ ความสามารถทางวิชาการในการทำงานปฏิบัติงานด้านวิชาการพัฒนาชุมชน ภายใต้การกำกับ แนะนำ ตรวจสอบ และปฏิบัติงานอื่นตามที่ได้รับมอบหมาย โดยมีลักษณะงานที่ปฏิบัติในด้านต่าง ๆ ดังนี้

๑. ด้านการปฏิบัติการ

๑.๑ ศึกษา วิเคราะห์วิจัยด้านพัฒนาชุมชน เพื่อจัดทำแผนงาน สนับสนุนการรวมกลุ่มของประชาชน ในชุมชนประเภทต่าง ๆ รวมถึงแสวงหาและพัฒนาศักยภาพของผู้นำชุมชน กลุ่ม องค์กร และเครือข่ายองค์กรประชาชน

๑.๒ ศึกษา วิเคราะห์วิจัยด้านพัฒนาชุมชน เพื่อกำหนดมาตรการและกลไกในการพัฒนาและส่งเสริม การสร้างความเข้มแข็งของชุมชน การส่งเสริมกระบวนการเรียนรู้และการมีส่วนร่วมของชุมชนในการบริหาร จัดการชุมชน ตลอดจนการพัฒนาและส่งเสริมความเข้มแข็ง สมดุลและมั่นคงของเศรษฐกิจชุมชนระดับฐานราก รวมทั้งในการพัฒนารูปแบบ วิธีการพัฒนาชุมชนให้มีความเหมาะสมกับพื้นที่

๑.๓ ศึกษา วิเคราะห์ปัญหาสถานการณ์ต่าง ๆ ที่เกี่ยวข้องในงานพัฒนาชุมชน เพื่อหาแนวทางป้องกัน และแก้ไขปัญหาที่เหมาะสมสอดคล้องกับสภาพแวดล้อมและสถานการณ์ที่เปลี่ยนแปลงไป

๑.๔ ศึกษา วิเคราะห์ จัดทำ และพัฒนาระบบข้อมูลสารสนเทศในการพัฒนาชุมชน และระบบ สารสนเทศชุมชน เพื่อกำหนดนโยบาย แผนงาน ตลอดจนกำหนดแนวทางหรือวางแผนการพัฒนาในทุกๆระดับ

๑.๕ เสนอแนะแนวทางการพัฒนาและส่งเสริมศักยภาพชุมชนและเศรษฐกิจชุมชน เพื่อสร้างความ สมดุลในการพัฒนาชุมชน และความมั่นคงของเศรษฐกิจชุมชนระดับฐานราก นำไปสู่ความเข้มแข็งของชุมชน อย่างยั่งยืน

๑.๖ กำหนดมาตรฐานและเกณฑ์ชี้วัดด้านพัฒนาชุมชน เพื่อให้มีเกณฑ์ชี้วัดด้านพัฒนาชุมชนที่ถูกต้องเหมาะสม ได้มาตรฐาน

๑.๗ ส่งเสริมและดำเนินการด้านการจัดการความรู้และภูมิปัญญาท้องถิ่นของชุมชนเพื่อสร้างและ พัฒนาระบบการจัดการความรู้ของชุมชน

๑.๘ ส่งเสริม สนับสนุนกระบวนการเรียนรู้และการมีส่วนร่วมของประชาชนในรูปแบบต่าง ๆ เพื่อให้ประชาชนในชุมชนสามารถจัดทำแผนชุมชน รวมทั้งวิเคราะห์ ตัดสินใจ และดำเนินการร่วมกัน เพื่อแก้ไขปัญหา ความต้องการของตนเอง และชุมชนได้ตลอดจนเป็นที่ปรึกษาในการดำเนินงานพัฒนาชุมชน

ขั้นตอนการจัดทำแผนชุมชน

ขั้นตอนที่ ๑ ประชุมชี้แจงการเตรียมความพร้อมของบุคคล

- ทีมงานที่ส่งเสริมให้เกิดแผน
- ทีมงานขับเคลื่อนในชุมชน

ขั้นตอนที่ ๒ การเตรียมความพร้อมข้อมูลและพื้นที่

- ข้อมูลทั่วไปของชุมชน
- ศักยภาพของพื้นที่

ขั้นตอนที่ ๓ จัดทำแผนชุมชน

- การประชาคมหมู่บ้าน
- การวิเคราะห์ปัญหาความต้องการร่วมกัน
- กำหนดทางเลือกในการแก้ปัญหา

ขั้นตอนที่ ๔ เสนอแผน

- ชุมชนทำเอง
- ขอรับการสนับสนุนจากท้องถิ่น
- ขอรับการสนับสนุนจากหน่วยงานอื่น

๑.๙ ส่งเสริม สนับสนุนในการรวมกลุ่มและจัดตั้งกลุ่มองค์กรชุมชน กลุ่มแม่บ้านและเครือข่าย ประชาชน เพื่อส่งเสริมประชาชนให้มีความสนใจ ความเข้าใจ และความคิดริเริ่มในการพัฒนาชุมชนในท้องถิ่น ของตน

ขั้นตอนการจัดตั้งกลุ่ม

๑. การสร้างความรู้ความเข้าใจและเผยแพร่แนวคิด
๒. รวบรวมผู้ที่สนใจและจัดประชาคม
๓. จัดตั้งกลุ่ม
๔. เปิดรับสมาชิก
๕. คัดเลือกคณะกรรมการบริหาร
๖. จัดทำร่างระเบียบข้อตกลง

๘. เปิดบัญชีธนาคาร

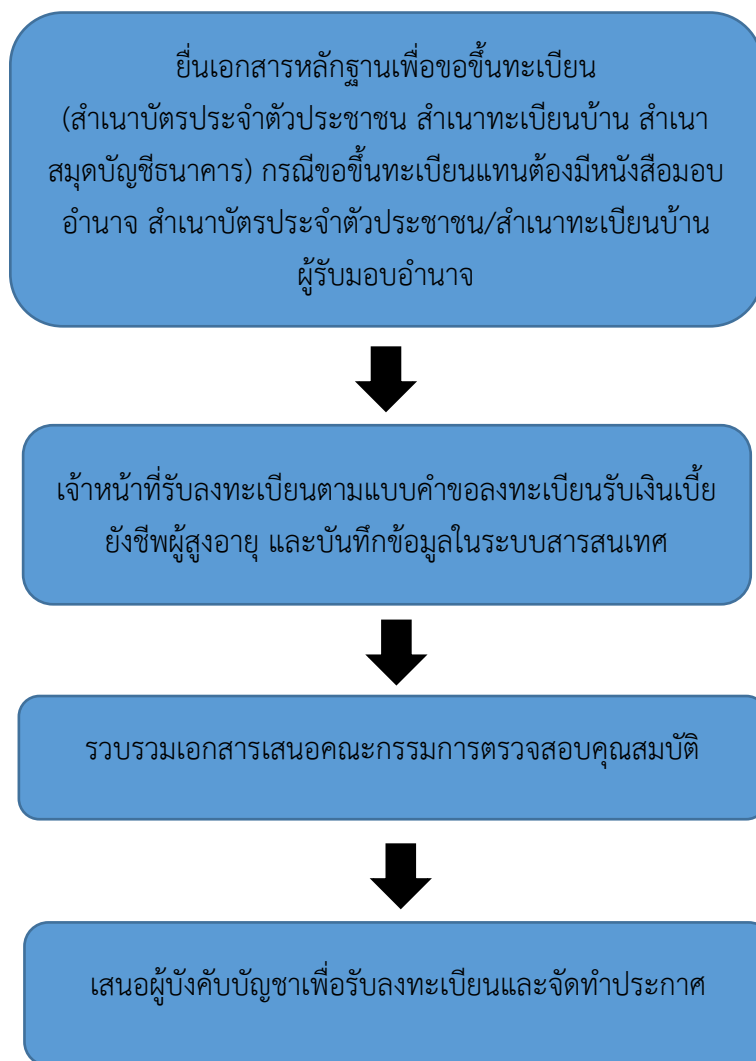
๙. ติดตาม สนับสนุน และประเมินผล

๑๐. รายงานผู้บริหาร

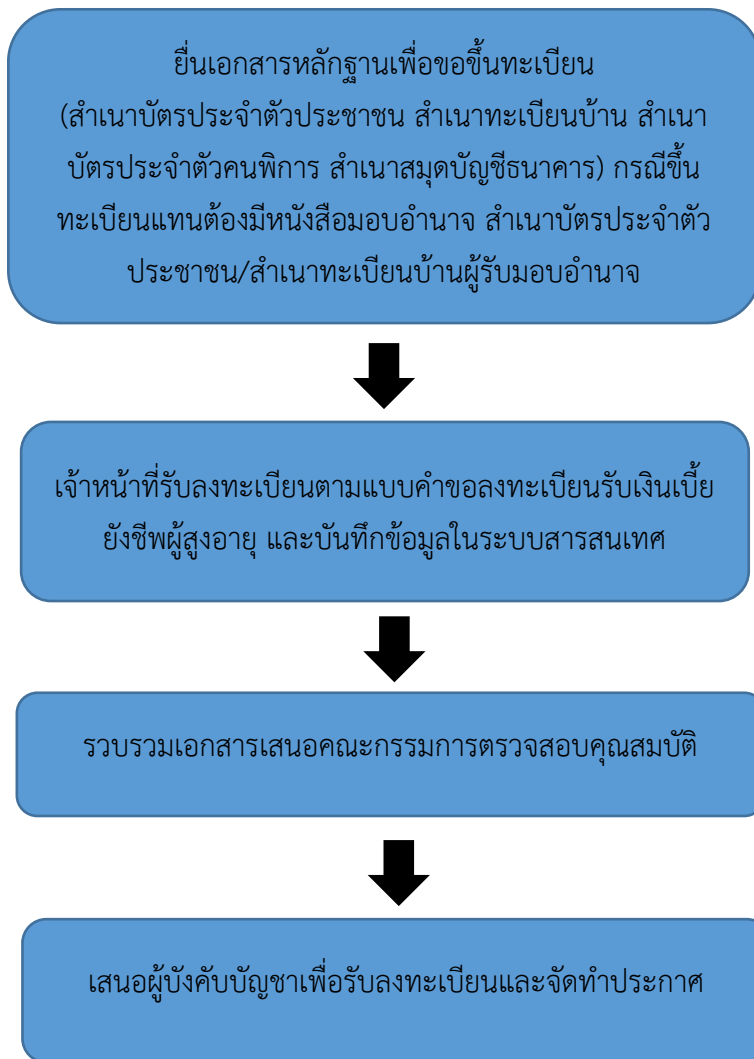
๑.๑๐ ดูแล ร่วมทำงานพัฒนากับประชาชนในท้องถิ่นอย่างใกล้ชิด ให้คำแนะนำและฝึกอบรม ประชาชนในท้องถิ่นตามวิธีการและหลักการพัฒนาชุมชน เพื่อเพิ่มผลผลิตและเพิ่มรายได้ต่อครอบครัวในด้าน การเกษตรและอุตสาหกรรมในครัวเรือน

๑.๑๑ รวบรวมและลงทะเบียนผู้สูงอายุ ผู้พิการและผู้ติดเชื้อเอชไอวี เพื่อดูแลและจัดสวัสดิการที่พึงได้ เช่น เบี้ยยังชีพ เบี้ยสงเคราะห์ในการช่วยเหลือและสงเคราะห์ให้มีคุณภาพชีวิตที่ดีขึ้น

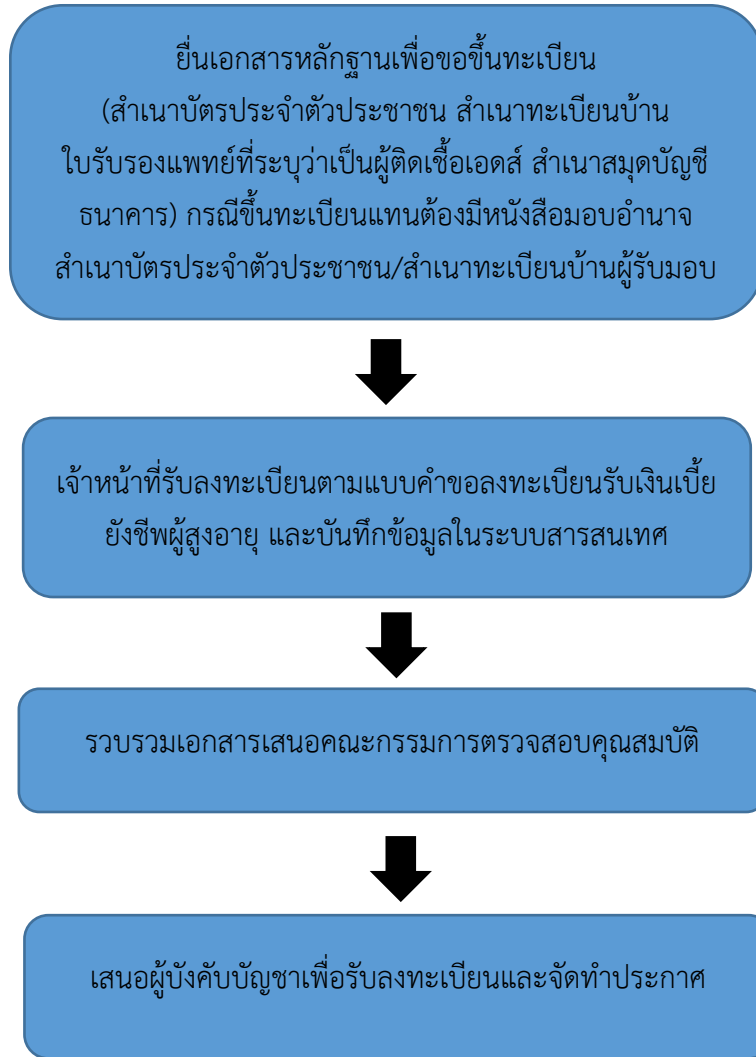
ขั้นตอนการขึ้นทะเบียนเพื่อขอรับเงินเบี้ยยังชีพผู้สูงอายุ



ขั้นตอนการขึ้นทะเบียนเพื่อขอรับเงินเบี้ยความพิการ

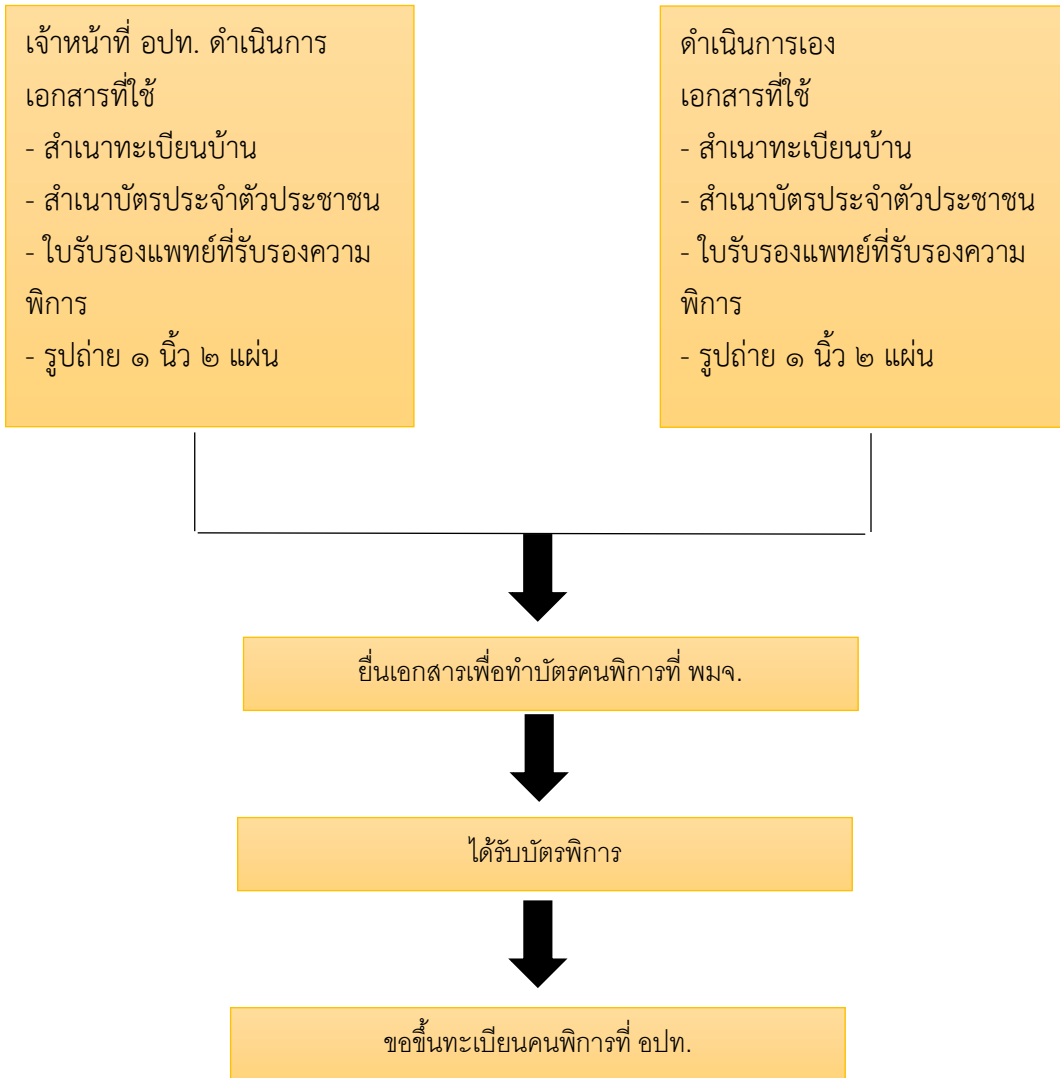


ขั้นตอนการขึ้นทะเบียนเพื่อขอรับเงินเบี้ยยังชีพผู้ป่วยเอดส์



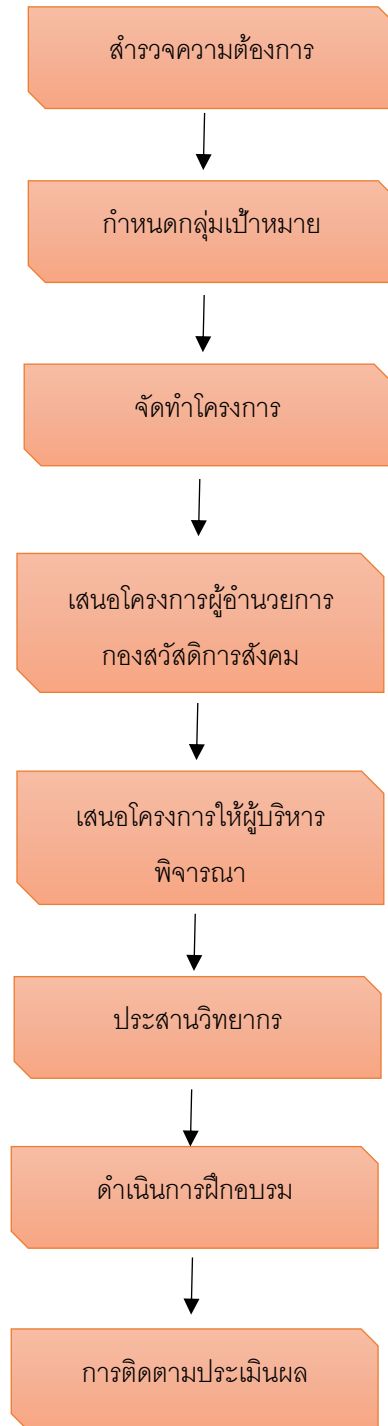
ขั้นตอนการทำบัตรพิการและต่ออายุบัตรพิการ

เจ้าหน้าที่องค์กรปกครองส่วนท้องถิ่นมีหน้าที่ช่วยประสานงานและอำนวยความสะดวกให้แก่ประชาชนเพื่อส่งเอกสารไปให้กับสำนักงานพัฒนาสังคมและความมั่นคงของมนุษย์จังหวัด (พมจ.) ในการดำเนินการทำบัตรพิการขั้นตอนดังนี้



๑.๑๒ ฝึกอบรม ส่งเสริมและสนับสนุนอาชีพที่เหมาะสมแก่ประชาชนในชุมชน เพื่อให้กลุ่มอาชีพ สามารถเพิ่มผลผลิตและสร้างรายได้ให้กับชุมชน

กระบวนการจัดฝึกอบรมกลุ่มอาชีพ

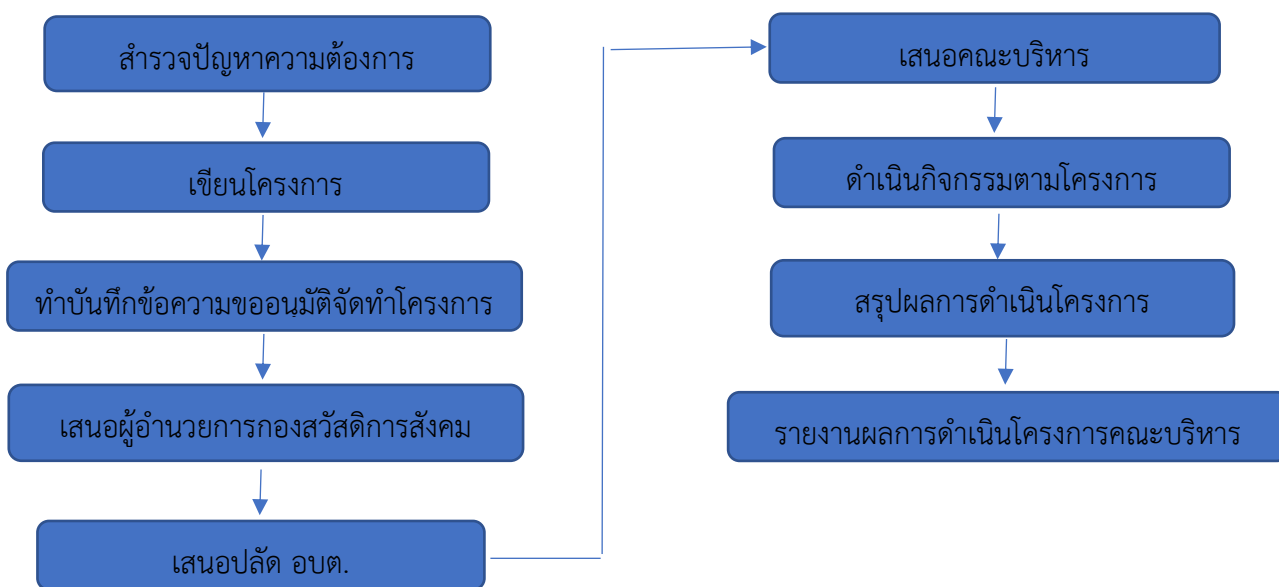


๑.๑๓ จัดทำโครงการและงบประมาณ รวมถึงดำเนินการ โฆษณาและประชาสัมพันธ์และประเมินผลการจัดกิจกรรมต่าง ๆ ที่เป็นประโยชน์แก่ชุมชน เช่น กิจกรรมส่งเสริมครอบครัว กิจกรรมแข่งกีฬา กิจกรรมที่เกี่ยวกับเด็กและเยาวชน กิจกรรมเพื่อให้ห่างไกลยาเสพติด เป็นต้น

ขั้นตอนในการเขียนโครงการ

๑. ชื่อแผนงาน
๒. ชื่อโครงการ
๓. หลักการและเหตุผล
๔. วัตถุประสงค์
๕. เป้าหมาย
๖. วิธีดำเนินการ
๗. ระยะเวลาดำเนินการ
๘. งบประมาณ
๙. ผู้รับผิดชอบโครงการ
๑๐. หน่วยงานที่สนับสนุน
๑๑. การประเมินผล
๑๒. ประโยชน์ที่คาดว่าจะได้รับ

ขั้นตอนการจัดทำโครงการ



๑.๑๔ สํารวจ และจัดเก็บข้อมูลในการพัฒนาชุมชนเพื่อให้ได้ข้อมูลที่ถูกต้อง ทันสมัยสามารถนำมาวางแผนในการพัฒนาพื้นที่ซึ่งรับผิดชอบได้อย่างเหมาะสม

๑.๑๕ แสวงหา พัฒนา ส่งเสริม ประสานและสนับสนุนผู้นำชุมชนหรือกรรมการชุมชน เพื่อให้รู้ถึงบทบาทหน้าที่และเกิดการพัฒนาศักยภาพให้สามารถพัฒนาชุมชนของตนได้อย่างมีประสิทธิภาพสูงสุด

๑.๑๖ ดูแลและบริหารตลาดกลางขององค์กรปกครองส่วนท้องถิ่น เพื่อให้ประชาชนมีตลาดจำหน่ายสินค้าที่เป็นธรรม

๑.๑๗ ส่งเสริมและสนับสนุนให้เกิดกองทุน หรือสมาคมในรูปแบบต่างๆ เช่นสมาคมอาปนกิจ สงเคราะห์ เพื่อเกิดสวัสดิการซึ่งเป็นประโยชน์ต่อประชาชนในชุมชน

๑.๑๘ ศึกษา และติดตามเทคโนโลยีองค์ความรู้ใหม่ๆ กฎหมาย และระเบียบต่างๆ ที่เกี่ยวข้องกับงานพัฒนาชุมชน เพื่อนำมาประยุกต์ใช้ในการปฏิบัติงานได้อย่างมีประสิทธิภาพสูงสุด สํารวจปัญหาความต้องการเขียนโครงการ ทำบันทึกข้อความขออนุมัติจัดทำโครงการ ดำเนินกิจกรรมตามโครงการ สรุปการดำเนินงานโครงการ รายงานผลการดำเนินงานโครงการ

๒. ด้านการวางแผน

วางแผนการทำงานที่รับผิดชอบ ร่วมดำเนินการวางแผนการทำงานของหน่วยงานหรือโครงการ เพื่อให้การดำเนินงานเป็นไปตามเป้าหมายและผลสัมฤทธิ์ที่กำหนด

๓. ด้านการประสานงาน

๓.๑ ประสานการทำงานร่วมกันทั้งภายในและภายนอกทีมงานหรือหน่วยงาน เพื่อให้เกิดความร่วมมือและผลสัมฤทธิ์ตามที่กำหนด

๓.๒ ชี้แจงและให้รายละเอียดเกี่ยวกับข้อมูล ข้อเท็จจริง แก่บุคคลหรือหน่วยงานที่เกี่ยวข้องเพื่อสร้างความเข้าใจหรือความร่วมมือในการดำเนินงานตามที่ได้รับมอบหมาย

๔. ด้านการบริการ

๔.๑ ให้คำปรึกษาแนะนำด้านพัฒนาชุมชนแก่หน่วยงานที่เกี่ยวข้องหรือบุคคลที่สนใจเพื่อให้มีความรู้ และสามารถนำไปประยุกต์ใช้ให้เกิดประโยชน์แก่ตนเองและส่วนรวม

๔.๒ เผยแพร่ ประชาสัมพันธ์ ข้อมูล ข่าวสารเกี่ยวกับการดำเนินงานพัฒนาชุมชนเพื่อให้บริการแก่หน่วยงานภาคีการพัฒนา ประชาชน ผู้นำชุมชน กลุ่ม องค์กรชุมชน เครือข่ายองค์กรชุมชนและชุมชน

โครงการเงินอุดหนุนเพื่อการเลี้ยงดูเด็กแรกเกิด

เป็นนโยบายสำคัญระดับชาติตามแผนบูรณาการ การพัฒนาคนตลอดช่วงชีวิต เป็นการสร้างระบบคุ้มครองทางสังคมโดยการจัดสวัสดิการเงินอุดหนุนให้แก่ เด็กแรกเกิดในครัวเรือนยากจนหรือครัวเรือนที่เสี่ยงต่อความยากจน เป็นมาตรการให้บิดา มารดาหรือ ผู้ปกครองนำเด็กเข้าสู่ระบบบริการของรัฐ เพื่อให้เด็กได้รับการดูแลให้มีคุณภาพชีวิตที่ดี มีพัฒนาการเหมาะสม ตามวัย รวมทั้งเป็นหลักประกันให้เด็กได้รับสิทธิด้านการอยู่รอด

/และการ.....

และการพัฒนาตามอนุสัญญาว่าด้วยสิทธิเด็ก มีความสอดคล้องกับยุทธศาสตร์ชาติด้านการพัฒนาและเสริมสร้าง ศักยภาพทรัพยากรมนุษย์ตามยุทธศาสตร์ชาติ ๒๐ ปี (พ.ศ. ๒๕๖๑ – ๒๕๘๐) ยุทธศาสตร์การเสริมสร้างและ พัฒนา ศักยภาพทุนมนุษย์ของแผนพัฒนาเศรษฐกิจ และสังคมแห่งชาติ ฉบับที่ ๑๒ (พ.ศ. ๒๕๖๐ – ๒๕๖๔) และ แผนพัฒนา เด็กและเยาวชนแห่งชาติ ฉบับที่ ๒ (พ.ศ. ๒๕๖๐ – ๒๕๖๔)

ตามมติคณะรัฐมนตรีเมื่อวันที่ ๓๑ มีนาคม ๒๕๕๘

กลุ่มเป้าหมายเด็กที่อยู่นอกระบบประกันสังคมในครัวเรือนยากจนหรือครัวเรือนที่เสี่ยงต่อความยากจน (รายได้ครัวเรือนเฉลี่ยไม่เกิน ๓๖,๐๐๐ บาท ต่อคน ต่อปี) เป็นเด็กที่เกิดระหว่างวันที่ ๑ ตุลาคม ๒๕๕๘ - ๓๐ กันยายน ๒๕๕๙ โดยอุดหนุนเงินรายละ ๔๐๐ บาท ต่อเดือน เป็นเวลา ๑ ปี เริ่มจ่ายเงินอุดหนุนตั้งแต่ ปังงบประมาณ ๒๕๕๙

คณะรัฐมนตรีจึงมีมติเมื่อวันที่ ๒๒ มีนาคม ๒๕๕๙

ให้ขยายเวลาการให้เงินอุดหนุน ตั้งแต่แรกเกิดจนถึงอายุ ๓ ปี และเพิ่มวงเงินเป็น ๖๐๐ บาท ต่อคน ต่อ เดือน

คณะรัฐมนตรีได้มีมติเมื่อวันที่ ๗ พฤศจิกายน ๒๕๖๐

ยกเลิกเงื่อนไขผู้มีสิทธิที่ต้องไม่เป็นผู้อยู่ในระบบประกันสังคม และเริ่มตั้งแต่ปีงบประมาณ ๒๕๖๑ รวมทั้ง ให้กระทรวงการพัฒนาสังคมและความมั่นคงของมนุษย์พิจารณาความเหมาะสมและความเป็นไปได้ในการ เชื่อมโยงข้อมูลผู้มีรายได้ต่ำตามโครงการลงทะเบียนเพื่อสวัสดิการของรัฐ นำมาใช้เป็นเกณฑ์กำหนดคุณสมบัติ ผู้เข้าร่วมโครงการและปรับปรุง กระบวนการตรวจสอบและรับรองสิทธิ

คณะรัฐมนตรีจึงมีมติเมื่อวันที่ ๒๖ มีนาคม ๒๕๖๒

ขยายระยะเวลาให้เงินอุดหนุนเพื่อการเลี้ยงดูเด็กตั้งแต่แรกเกิด - ๖ ปี และขยายฐานรายได้ของ กลุ่มเป้าหมายไม่เกิน ๑๐๐,๐๐๐ บาท ต่อคน ต่อปี

คุณสมบัติเด็กแรกเกิดที่มีสิทธิ

๑. มีสัญชาติไทย (พ่อแม่มีสัญชาติไทย หรือพ่อหรือแม่มีสัญชาติไทย)
๒. เกิดตั้งแต่วันที่ ๑ ตุลาคม ๒๕๕๘ เป็นต้นไป จนมีอายุครบ ๖ ปี
๓. อาศัยอยู่กับผู้ปกครองที่อยู่ในครัวเรือนที่มีรายได้ต่ำ
๔. ไม่อยู่ในสถานสงเคราะห์ของหน่วยงานของรัฐ หรือเอกชน

ผู้ปกครองที่มีสิทธิลงทะเบียน

๑. มีสัญชาติไทย
๒. เป็นบุคคลที่รับเด็กแรกเกิดไว้ในความอุปการะ

๓. เด็กแรกเกิดต้องอาศัยรวมอยู่ด้วย

๔. อยู่ในครัวเรือนที่มีรายได้ต่ำ คือ สมาชิกครัวเรือนมีรายได้เฉลี่ยไม่เกิน ๑๐๐,๐๐๐ บาท ต่อคน ต่อปี

* **หมายเหตุ** มารดาที่อยู่ระหว่างการตั้งครรภ์ยังไม่ต้องมายื่นคำร้องขอลงทะเบียนขอรับสิทธิเงินอุดหนุนเพื่อการเลี้ยงดูเด็กแรกเกิด

สถานที่รับลงทะเบียน

สามารถลงทะเบียนได้ในพื้นที่ที่เด็กแรกเกิด และผู้ปกครองอาศัยอยู่จริง ดังนี้

- กรุงเทพมหานคร : ลงทะเบียนที่สำนักงานเขต
- เมืองพัทยา : ลงทะเบียนที่ศาลาว่าการเมืองพัทยา
- ส่วนภูมิภาค : ลงทะเบียนที่องค์การบริหารส่วนตำบล หรือเทศบาล

เอกสารประกอบการลงทะเบียน ประกอบด้วย

๑. แบบคำร้องขอลงทะเบียน (ดร.๐๑)
๒. แบบรับรองสถานะของครัวเรือน (ดร.๐๒)
๓. บัตรประจำตัวประชาชนของผู้ปกครอง
๔. สูติบัตรเด็กแรกเกิด
๕. สมุดบัญชีเงินฝากของผู้ปกครอง (บัญชีออมทรัพย์ธนาคารกรุงไทย บัญชีเงินฝากเพื่อเรียกธนาคารออมสิน หรือบัญชีเงินฝากออมทรัพย์ธนาคารเพื่อการเกษตรและสหกรณ์การเกษตร (ธกส.) อย่างไม่อย่างหนึ่งเท่านั้น)
๖. สมุดบันทึกสุขภาพแม่และเด็ก เฉพาะหน้าที่ ๑ ที่มีชื่อของหญิงตั้งครรภ์ (ในกรณีที่สมุดสูญหายให้ใช้เฉพาะสำเนาหน้าที่ ๑ พร้อมให้เจ้าหน้าที่สาธารณสุขบันทึกข้อมูลและรับรองสำเนา)
๗. กรณีที่ผู้ยื่นคำร้องขอลงทะเบียนและสมาชิกในครัวเรือนของผู้ยื่นคำร้องขอลงทะเบียน เป็นเจ้าหน้าที่ของรัฐ พนักงานรัฐวิสาหกิจ หรือพนักงานบริษัท ต้องมีเอกสาร ใบรับรองเงินเดือน หรือหนังสือรับรองรายได้ของทุก คนที่มีรายได้ประจำ (สลิปเงินเดือน หรือเอกสารหลักฐานที่นายจ้างลงนาม)
๘. สำเนาเอกสาร หรือบัตรข้าราชการ เจ้าหน้าที่ของรัฐ บัตรแสดงสถานะหรือตำแหน่ง หรือเอกสารอื่นใดที่แสดงตนของผู้รับรองคนที่ ๑ และผู้รับรองคนที่ ๒

ขั้นตอนการลงทะเบียนโครงการเงินอุดหนุนเพื่อการเลี้ยงดูเด็กแรกเกิด

